



TOYOTA

ALWAYS A  
BETTER WAY

Zapišite se med Toyotine

# ZVEZDE SREČE

VI SESTAVITE ZVEZDO  
MI PODARIMO

0,5€

USTANOVI ZA POMOČ  
OTROKU Z RAKOM IN KRVNIMI  
BOLEZNIMI

# DOBRO DELO JE NAJVEČJI DAR.

Zato letošnje leto  
zaključujemo prav z dobrim  
delom. Izdelajte zvezdico in  
osrečujte skupaj z nami.

Dobro delo se začne tako, da izdelate ZVEZDOSREČE. To je zvezda, ki zažari tisti hip, ko jo narišete, izrežete, sestavite ali kako drugače ustvarite. Prinesite jo v najbližji Toyotin salon in jo obesite na novoletno jelko, ki čaka na vaše ZVEZDOSREČE. Lahko jih objavite tudi na naši Facebook strani [www.facebook.com/toyotaslovenija](https://www.facebook.com/toyotaslovenija).

Zvezda sreče od vas zahteva le kanček spretnosti in dobre volje, da v polnem sijaju osreči tiste, ki jo najbolj pogrešajo. In več bo zvezd na nebu, bolj bo sijala sreča, saj pri Toyota Slovenija za vsako ZVEZDOSREČE DARUJEMO 0,5€ Ustanovi za pomoč otroku z rakom in krvnimi boleznimi.

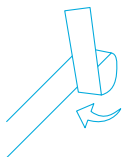
Osrečujmo skupaj.



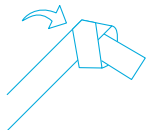
# ZVEZDICA SREČE

Namig, kako  
izdelati  
zvezdico

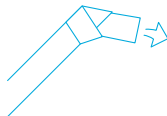
Uporabite trak iz papirja dolžine cca. 30 cm in širine 1,5 cm.



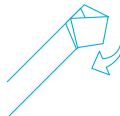
1. Trak na enem koncu zavijajte navzgor ...



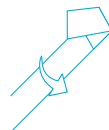
2. ... in zapognite v vozle.




3. Dobro zategnite.



4. Krajši del zataknite, da ne gleda ven.



5. Obrnite.



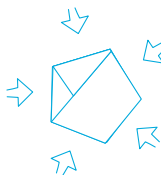
6. Od tu naprej ovijate trak okoli kotov ...



7. ..., da na koncu dobite 5-kraki lik.



8. Ostanek traku zataknite v zvitek.



9. Stisnite vseh pet stranic skupaj, da dobite "POLNO" zvezdico.



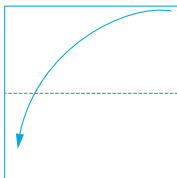
Čestitamo!  
Naredili ste  
**ZVEZDICA SREČE**

# ZVEZDASREČE

Namig, kako  
izdelati  
zvezdico

Potrebujete barvni papir dimenzije cca. 15x15 cm, škarje in spretne prste.  
Sledite korakom od 1 do 7.

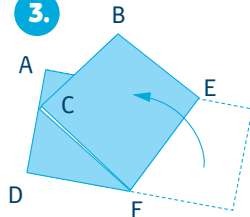
1.



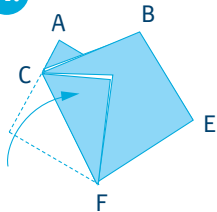
2.



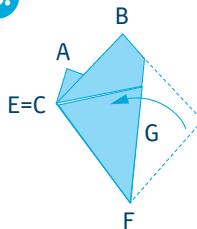
3.



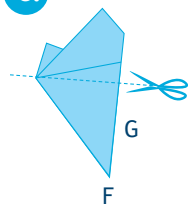
4.



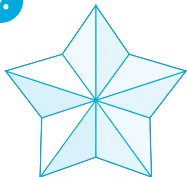
5.



6.



7.



Čestitamo!  
Naredili ste ZVEZDOSREČE