



TOYOTA PROACE MAX

CJENOVNIK I OPREMA



DO
10 GODINA
GARANCIJE

Vrijedi od: 01.11.2024

CJENOVNIK – TOYOTA PROACE MAX

BASE	MJENJAČ	MOTOR	NAJVEĆA DOZVOLJENA MASA	ZAPREMINA MOTORA	UKUPNA SNAGA	EMISIJE CO ₂	CIJENA VOZILA BEZ PDV-a	PDV	CIJENA VOZILA S PDV-om
L3H2	M/T6	2.2 D-4D	3.5	2.184 cm ³	140 KS / 103 kW		28.512 €	5.988 €	34.500 €

BASE +	MJENJAČ	MOTOR	NAJVEĆA DOZVOLJENA MASA	ZAPREMINA MOTORA	UKUPNA SNAGA	EMISIJE CO ₂	CIJENA VOZILA BEZ PDV-a	PDV	CIJENA VOZILA S PDV-om
L2H1	M/T6	2.2 D-4D	3.3	2.184 cm ³	120 KS / 88 kW	205 g/km	26.669 €	5.601 €	32.270 €
L2H1	M/T6	2.2 D-4D	3.5	2.184 cm ³	140 KS / 103 kW	201 g/km	27.983 €	5.877 €	33.860 €
L2H1	A/T8	2.2 D-4D	3.5	2.184 cm ³	140 KS / 103 kW	215 g/km	29.851 €	6.269 €	36.120 €
L2H2	M/T6	2.2 D-4D	3.5	2.184 cm ³	120 KS / 88 kW	217 g/km	27.322 €	5.738 €	33.060 €
L2H2	M/T6	2.2 D-4D	3.5	2.184 cm ³	140 KS / 103 kW	213 g/km	28.636 €	6.014 €	34.650 €
L2H2	A/T8	2.2 D-4D	3.5	2.184 cm ³	140 KS / 103 kW	227 g/km	30.504 €	6.406 €	36.910 €
L2H2	A/T8	2.2 D-4D	3.5H	2.184 cm ³	180 KS / 132 kW	235 g/km	31.959 €	6.711 €	38.670 €
L3H2	M/T6	2.2 D-4D	3.5H	2.184 cm ³	140 KS / 103 kW	217 g/km	29.942 €	6.288 €	36.230 €
L3H2	A/T8	2.2 D-4D	3.5H	2.184 cm ³	140 KS / 103 kW	237 g/km	31.678 €	6.652 €	38.330 €
L3H2	A/T8	2.2 D-4D	3.5H	2.184 cm ³	180 KS / 132 kW	237 g/km	32.760 €	6.880 €	39.640 €
L3H3	M/T6	2.2 D-4D	3.5H	2.184 cm ³	140 KS / 103 kW	227 g/km	30.603 €	6.427 €	37.030 €
L3H3	A/T8	2.2 D-4D	3.5H	2.184 cm ³	180 KS / 132 kW	249 g/km	33.430 €	7.020 €	40.450 €
L4H2	M/T6	2.2 D-4D	3.5H	2.184 cm ³	140 KS / 103 kW	218 g/km	31.008 €	6.512 €	37.520 €
L4H2	A/T8	2.2 D-4D	3.5H	2.184 cm ³	180 KS / 132 kW	239 g/km	33.835 €	7.105 €	40.940 €
L4H3	M/T6	2.2 D-4D	3.5H	2.184 cm ³	140 KS / 103 kW	229 g/km	31.669 €	6.651 €	38.320 €
L4H3	A/T8	2.2 D-4D	3.5H	2.184 cm ³	180 KS / 132 kW	250 g/km	34.496 €	7.244 €	41.740 €

NAPOMENE:

Cjenovnik je informativnog karaktera. Proizvođač zadržava pravo naknadne izmjene mogućnosti poručivanja modela i dodatne opreme. Prije potpisivanja ugovora o kupoprodaji kod ovlaštenog prodavca, molimo da se informišete o tačnoj serijskoj opremi, dodatnoj opremi, cijeni i rokovima isporuke.

CJENOVNIK – TOYOTA PROACE MAX

COMFORT	MJENJAČ	MOTOR	NAJVEĆA DOZVOLJENA MASA	ZAPREMINA MOTORA	UKUPNA SNAGA	EMISIJE CO ₂	CIJENA VOZILA BEZ PDV-a	PDV	CIJENA VOZILA S PDV-om
L2H1	M/T6	2.2 D-4D	3.3	2.184 cm ³	120 KS / 88 kW	205 g/km	29.281 €	6.149 €	35.430 €
L2H1	M/T6	2.2 D-4D	3.5	2.184 cm ³	140 KS / 103 kW	201 g/km	30.595 €	6.425 €	37.020 €
L2H1	A/T8	2.2 D-4D	3.5	2.184 cm ³	140 KS / 103 kW	215 g/km	32.463 €	6.817 €	39.280 €
L2H2	M/T6	2.2 D-4D	3.5	2.184 cm ³	120 KS / 88 kW	217 g/km	29.934 €	6.286 €	36.220 €
L2H2	M/T6	2.2 D-4D	3.5	2.184 cm ³	140 KS / 103 kW	213 g/km	31.248 €	6.562 €	37.810 €
L2H2	A/T8	2.2 D-4D	3.5	2.184 cm ³	140 KS / 103 kW	227 g/km	33.116 €	6.954 €	40.070 €
L2H2	A/T8	2.2 D-4D	3.5H	2.184 cm ³	180 KS / 132 kW	236 g/km	34.570 €	7.260 €	41.830 €
L3H2	M/T6	2.2 D-4D	3.5H	2.184 cm ³	140 KS / 103 kW	217 g/km	32.554 €	6.836 €	39.390 €
L3H2	A/T8	2.2 D-4D	3.5H	2.184 cm ³	140 KS / 103 kW	238 g/km	34.289 €	7.201 €	41.490 €
L3H2	A/T8	2.2 D-4D	3.5H	2.184 cm ³	180 KS / 132 kW	238 g/km	35.372 €	7.428 €	42.800 €
L3H3	M/T6	2.2 D-4D	3.5H	2.184 cm ³	140 KS / 103 kW	227 g/km	33.215 €	6.975 €	40.190 €
L3H3	A/T8	2.2 D-4D	3.5H	2.184 cm ³	180 KS / 132 kW	249 g/km	36.041 €	7.569 €	43.610 €
L4H2	M/T6	2.2 D-4D	3.5H	2.184 cm ³	140 KS / 103 kW	218 g/km	33.620 €	7.060 €	40.680 €
L4H2	A/T8	2.2 D-4D	3.5H	2.184 cm ³	180 KS / 132 kW	239 g/km	36.446 €	7.654 €	44.100 €
L4H3	M/T6	2.2 D-4D	3.5H	2.184 cm ³	140 KS / 103 kW	229 g/km	34.281 €	7.199 €	41.480 €
L4H3	A/T8	2.2 D-4D	3.5H	2.184 cm ³	180 KS / 132 kW	250 g/km	37.107 €	7.793 €	44.900 €

CHASSIS	MJENJAČ	MOTOR	NAJVEĆA DOZVOLJENA MASA	ZAPREMINA MOTORA	UKUPNA SNAGA	EMISIJE CO ₂	CIJENA VOZILA BEZ PDV-a	PDV	CIJENA VOZILA S PDV-om
L3H1	M/T6	2.2 D-4D	3.5H	2.184 cm ³	140 KS / 103 kW	288 g/km	27.694 €	5.816 €	33.510 €
L3H1	A/T8	2.2 D-4D	3.5H	2.184 cm ³	180 KS / 132 kW	287 g/km	30.521 €	6.409 €	36.930 €
L4H1	M/T6	2.2 D-4D	3.5H	2.184 cm ³	140 KS / 103 kW	288 g/km	28.504 €	5.986 €	34.490 €
L4H1	A/T8	2.2 D-4D	3.5H	2.184 cm ³	180 KS / 132 kW	288 g/km	31.331 €	6.579 €	37.910 €

PLATFORM	MJENJAČ	MOTOR	NAJVEĆA DOZVOLJENA MASA	ZAPREMINA MOTORA	UKUPNA SNAGA	EMISIJE CO ₂	CIJENA VOZILA BEZ PDV-a	PDV	CIJENA VOZILA S PDV-om
L3H1	M/T6	2.2 D-4D	3.5H	2.184 cm ³	140 KS / 103 kW	288 g/km	27.719 €	5.821 €	33.540 €
L3H1	A/T8	2.2 D-4D	3.5H	2.184 cm ³	180 KS / 132 kW	286 g/km	30.545 €	6.415 €	36.960 €
L4H1	M/T6	2.2 D-4D	3.5H	2.184 cm ³	140 KS / 103 kW	288 g/km	28.529 €	5.991 €	34.520 €
L4H1	A/T8	2.2 D-4D	3.5H	2.184 cm ³	180 KS / 132 kW	287 g/km	31.355 €	6.585 €	37.940 €

DROPSIDE CREW CAB	MJENJAČ	MOTOR	NAJVEĆA DOZVOLJENA MASA	ZAPREMINA MOTORA	UKUPNA SNAGA	EMISIJE CO ₂	CIJENA VOZILA BEZ PDV-a	PDV	CIJENA VOZILA S PDV-om
L3H1	M/T6	2.2 D-4D	3.5H	2.184 cm ³	140 KS / 103 kW	283 g/km	32.058 €	6.732 €	38.790 €
L3H1	A/T8	2.2 D-4D	3.5H	2.184 cm ³	180 KS / 132 kW	268 g/km	34.884 €	7.326 €	42.210 €
L4H1	M/T6	2.2 D-4D	3.5H	2.184 cm ³	140 KS / 103 kW	283 g/km	32.736 €	6.874 €	39.610 €
L4H1	A/T8	2.2 D-4D	3.5H	2.184 cm ³	180 KS / 132 kW	269 g/km	35.562 €	7.468 €	43.030 €

NAPOMENE:

Cjenovnik je informativnog karaktera. Proizvođač zadržava pravo naknadne izmjene mogućnosti poručivanja modela i dodatne opreme. Prije potpisivanja ugovora o kupoprodaji kod ovlaštenog prodavca, molimo da se informišete o tačnoj serijskoj opremi, dodatnoj opremi, cijeni i rokovima isporuke.

CJENOVNIK – TOYOTA PROACE MAX

DOPLATE NA PREPORUČENU CIJENU	BASE	COMFORT	CIJENA
Drveni pod u teretnom prostoru	•	•	0 €
Metalik boja	○	○	720 €
BASE+ paket (standardno od L3H3)			
- priprema za ugradnju kuke za vuču			
- svjetla za maglu s funkcijom skretanja	○	-	Uključeno u cijenu
- LED svjetla u prtljažnom prostoru			
- stražnja krilna vrata sa otvaranjem od 270°			
- 12V utičnica u teretnom prostoru			

• = Serijska oprema ○ = Opcija - = Nije dostupno

NAPOMENE:

Cjenovnik je informativnog karaktera. Proizvođač zadržava pravo naknadne izmjene mogućnosti poručivanja modela i dodatne opreme. Prije potpisivanja ugovora o kupoprodaji kod ovlaštenog prodavca, molimo da se informišete o tačnoj serijskoj opremi, dodatnoj opremi, cijeni i rokovima isporuke.

OPREMA – TOYOTA PROACE MAX

BASE – serijska oprema (furgon)

SIGURNOST:

ABS (Anti-lock Braking System) sistem protiv blokiranja točkova pri kočenju

HAC (Hill Holder Control)

EBS (Electronic Brake)

ESC (Electronic Stability Control) elektronička kontrola stabilnosti vozila

DAA (Driver Attention Assist) sistem praćenja pozornosti vozača Driver drowsiness detection

ISA (Intelligent Speed Assist) sistem pomoći koji upozorava na maksimalnu dopuštenu brzinu

LKA (Lane Keep Assist) pomoć pri održavanju prometne trake ili Lane support system

TPMS (Tyre Pressure Monitoring System) sistem nadzora pritiska u gumama

Sistem prepoznavanja prometnih znakova

Rezervni točak

Zračni jastuci za vozača i suvozača

Tempomat s graničnikom brzine

Središnje centralno zaključavanje

E-call sistem poziva u hitnim slučajevima

SPOLJAŠNOST:

Gume dimenzija 215/70 R15 (ručni mjenjač)

Gume dimenzija 215/75 R16 (automatski mjenjač ili 3.5H)

Čelični naplatci

Ručno sklopivi retrovizori

Električno podesivi i grijani vanjski retrovizori

Stražnja krilna vrata sa otvaranjem od 180°

Bočna klizna vrata na desnoj strani

DRL (Daytime Running Lights) dnevna svjetla

Halogena prednja svjetla

AHB (Auto High Beam) sustav automatskog prebacivanja dugih i kratkih svjetala

UNUTRAŠNJOST:

Hands free sistem bezručnog telefoniranja

DAB radio prijemnik

5" ekran u boji

Upravljanje audio sistemom i telefonom preko ručice na upravljaču

USB ulaz

Vozačevo sjedalo s naslonom za ruku

Vozačevo sjedalo podesivo po nagibu

Vozačevo sjedalo sa mogućnošću podešavanja lumlanog dijela

Suvozačeva klupa za dva putnika

Pregrada između putničkog i tovarnog prostora

Prostor za odlaganje i držači za čaše na konzolnoj tabli

Kuke u teretnom prostoru

Alternator 180A

Rezervoar goriva 90l

NAPOMENE:

Cjenovnik je informativnog karaktera. Proizvođač zadržava pravo naknadne izmjene mogućnosti poručivanja modela i dodatne opreme. Prije potpisivanja ugovora o kupoprodaji kod ovlaštenog prodavca, molimo da se informišete o tačnoj serijskoj opremi, dodatnoj opremi, cijeni i rokovima isporuke.

OPREMA – TOYOTA PROACE MAX

TEHNIKA:

Stražnja kamera za pomoć pri vožnji unatrag sa linijama za navođenje

Stražnji parking senzori

COMFORT – dodatno na opremu BASE

SPOLJAŠNOST:

Gume dimenzija 215/75 R16

LED prednja svjetla

Električno sklopivi vanjski retrovizori

UNUTRAŠNOST:

10" ekran osjetljiv na dodir

Bežično povezivanje s pametnim telefonima pomoću Apple CarPlay i Android Auto

7" digitalna instrument tabla

230V utičnica na konzolnoj tabli

Automatski klima uređaj

Kožom presvučeni volan i ručica mjenjača

TEHNIKA:

360° parking system

BSM (Blind Spot Monitor) sistem prepoznavanja vozila u mrtvom uglu

CHASSIS BASE+ - dodatno na opremu BASE

SPOLJAŠNOST:

Bez stražnjih krilnih vrata

Bez bočnih kliznih vrata

Priprema za ugradnju kuke za vuču

Svjetla za maglu s funkcijom skretanja

UNUTRAŠNOST:

Bez kuka u tovarnom prostoru

Bez panelne pregrade

Unutrašnji retrovizor

230V utičnica na konzolnoj tabli

TEHNIKA:

Bez stražnjih parking senzora

NAPOMENE:

Cjenovnik je informativnog karaktera. Proizvođač zadržava pravo naknadne izmjene mogućnosti poručivanja modela i dodatne opreme. Prije potpisivanja ugovora o kupoprodaji kod ovlaštenog prodavca, molimo da se informišete o tačnoj serijskoj opremi, dodatnoj opremi, cijeni i rokovima isporuke.

OPREMA – TOYOTA PROACE MAX

PLATFORM BASE+ - dodatno na opremu BASE

SPOLJAŠNOST:

Bez stražnjih krilnih vrata

Bez bočnih kliznih vrata

Priprema za ugradnju kuke za vuču

Svjetla za maglu s funkcijom skretanja

UNUTRAŠNOST:

Bez kuka u tovarnom prostoru

Bez panelne pregrade

Unutrašnji retrovizor

230V utičnica na konzolnoj tabli

TEHNIKA:

Bez stražnjih parking senzora

DROPSIDE CREW CAB BASE+ - dodatno na opremu BASE

SPOLJAŠNOST:

Bez stražnjih krilnih vrata

Bez bočnih kliznih vrata

Blatarice (prednje i zadnje)

Zadnji blatobrani

Priprema za ugradnju kuke za vuču

Svjetla za maglu s funkcijom skretanja

UNUTRAŠNOST:

Bez kuka u tovarnom prostoru

Bez panelne pregrade

Unutrašnji retrovizor

Zadnja fiksna klupa s 4 sjedala

230V utičnica na konzolnoj tabli

TEHNIKA:

Bez stražnjih parking senzora

TIPPER BASE+ - dodatno na opremu BASE

SPOLJAŠNOST:

Bez stražnjih krilnih vrata

Bez bočnih kliznih vrata

Blatarice (prednje i zadnje)

Zadnji blatobrani

NAPOMENE:

Cjenovnik je informativnog karaktera. Proizvođač zadržava pravo naknadne izmjene mogućnosti poručivanja modela i dodatne opreme. Prije potpisivanja ugovora o kupoprodaji kod ovlaštenog prodavca, molimo da se informišete o tačnoj serijskoj opremi, dodatnoj opremi, cijeni i rokovima isporuke.

OPREMA – TOYOTA PROACE MAX

Fiksna kuka za vuču

Trosmjerni kiper

Svjetla za maglu s funkcijom skretanja

UNUTRAŠNJOST:

Bez kuka u tovarnom prostoru

Bez panelne pregrade

Unutrašnji retrovizor

230V utičnica na konzolnoj tabli

TEHNIKA:

Bez stražnjih parking senzora

TIPPER CREW CAB BASE+ - dodatno na opremu BASE

SPOLJAŠNOST:

Bez stražnjih krilnih vrata

Bez bočnih kliznih vrata

Blatarice (prednje i zadnje)

Zadnji blatobrani

Priprema za ugradnju kuke za vuču

Trosmjerni kiper

Svjetla za maglu s funkcijom skretanja

UNUTRAŠNJOST:

Bez kuka u tovarnom prostoru

Bez panelne pregrade

Unutrašnji retrovizor

Zadnja fiksna klupa s 4 sjedala

230V utičnica na konzolnoj tabli

TEHNIKA:

Bez stražnjih parking senzora

NAPOMENE:

Cjenovnik je informativnog karaktera. Proizvođač zadržava pravo naknadne izmjene mogućnosti poručivanja modela i dodatne opreme. Prije potpisivanja ugovora o kupoprodaji kod ovlaštenog prodavca, molimo da se informišete o tačnoj serijskoj opremi, dodatnoj opremi, cijeni i rokovima isporuke.





OPREMA – TOYOTA PROACE MAX

 <p>EPR Icy White Solid</p>	 <p>EAB Anthracite Solid</p>	 <p>EAK Misty Grey Solid</p>
 <p>EZW Iron Grey Metallic</p>	 <p>KCA Silver Aluminium Metallic</p>	 <p>EEA Black Opal Metallic</p>

NAPOMENE:

Cjenovnik je informativnog karaktera. Proizvođač zadržava pravo naknadne izmjene mogućnosti poručivanja modela i dodatne opreme. Prije potpisivanja ugovora o kupoprodaji kod ovlaštenog prodavca, molimo da se informišete o tačnoj serijskoj opremi, dodatnoj opremi, cijeni i rokovima isporuke.

DIMENZIJE – TOYOTA PROACE MAX

	L2 Međuosovinski razmak [mm]: 3450	L3 Međuosovinski razmak [mm]: 4035	L4 Međuosovinski razmak [mm]: 4035
H3		 Dužina [mm]: 5998 (vanjska), 3705 (unutrašnja) Visina [mm]: 2764 (vanjska), 2172 (unutrašnja) Zapremina tovarnog prostora [m3]: 15	 Dužina [mm]: 6363 (vanjska), 4070 (unutrašnja) Visina [mm]: 2764 (vanjska), 2172 (unutrašnja) Zapremina tovarnog prostora [m3]: 17
H2	 Dužina [mm]: 5413 (vanjska), 3120 (unutrašnja) Visina [mm]: 2524 (vanjska), 1932 (unutrašnja) Zapremina tovarnog prostora [m.]: 11,5	 Dužina [mm]: 5998 (vanjska), 3705 (unutrašnja) Visina [mm]: 2524 (vanjska), 1932 (unutrašnja) Zapremina tovarnog prostora [m3]: 13	 Dužina [mm]: 6363 (vanjska), 4070 (unutrašnja) Visina [mm]: 2524 (vanjska), 1932 (unutrašnja) Zapremina tovarnog prostora [m3]: 15
H1	 Dužina [mm]: 5413 (vanjska), 3120 (unutrašnja) Visina [mm]: 2254 (vanjska), 1662 (unutrašnja) Zapremina tovarnog prostora [m3]: 10		

NAPOMENE:

Cjenovnik je informativnog karaktera. Proizvođač zadržava pravo naknadne izmjene mogućnosti poručivanja modela i dodatne opreme. Prije potpisivanja ugovora o kupoprodaji kod ovlaštenog prodavca, molimo da se informišete o tačnoj serijskoj opremi, dodatnoj opremi, cijeni i rokovima isporuke.

TEHNIČKE SPECIFIKACIJE – TOYOTA PROACE MAX

Dizelski motor	2.2 L 120HP	2.2 L 140HP	2.2 L 180HP
Tip motora	4 cilindra, linijski	4 cilindra, linijski	4 cilindra, linijski
Zapremina (cm ³)	2184	2184	2184
Provrt x hod (mm)	83,8 x 99	83,8 x 99	83,8 x 99
Omjer kompresije	15.5:1	15.5:1	15.5:1
Max obrtni moment (Nm pri ob/min) – MT6	320 pri 1400–2500	350 pri 1400–2500	380 pri 1500–3000
Max obrtni moment (Nm pri ob/min) – AT8	x	380 pri 1400–2250	450 pri 1500–1750
Max snaga (DIN KS)	120	140	180
Max snaga (KW pri ob/min)	88 pri 3500	103 pri 3500	132 pri 3500
Emisioni standard	Euro 6	Euro 6	Euro 6
Kapacitet spremnika goriva (l)	90	90	90
Mjenjač	MT6 – ručni	AT8 – automatski ili MT6 – ručni	AT8 – automatski ili MT6 – ručni

Performanse (panelni furgon)	2.2 L 120HP	2.2 L 140HP	2.2 L 180HP	BEV 110kWh
Max brzina (km/h)	148	156	170	130
Potrošnja goriva (l/100 km)				
Min	7.6	7.5	8.1	N. A
Max	8.8	9.9	10.4	N. A
Emisija CO ₂ (g/km)				
Min	200	198	213	N. A
Max	233	262	275	N. A

Šasija	
Ovjes (prednji)	Nezavisni, MacPhersonov tip s trapeznim ramenima, spiralnim oprugama, teleskopskim amortizerima i stabilizatorom (anti-roll bar).
Ovjes (strašnji)	Kruta cijevna osovina s paraboličnim uzdužnim listastim oprugama, teleskopskim amortizerima i fleksibilnim bočnim zaštitnicima.

Vanjske dimenzije i dimenzije tovarnog prostora (mm)	Panelni furgon L2			Panelni furgon L3			Panelni furgon L4		
	H1	H2	H3	H1	H2	H3	H1	H2	H3
GVW 3300									
Dužina	5413	5413	-	-	5998	-	-	-	-
Širina	2050	2050	-	-	2050	-	-	-	-
Visina (std. / povećana nosivost)	2254	2524	-	-	2524	-	-	-	-
Osovinsko rastojanje	3450	3450	-	-	4035	-	-	-	-
Dužina tovarnog prostora (mm)	3120	3120			3705				
Zapremina tovarnog prostora (m ³)	10	11.5			13				
GVW 3500 LIGHT									
Dužina	5413	5413	-	-	5998	5998	-	-	-
Širina	2050	2050	-	-	2050	2050	-	-	-
Visina (std. / povećana nosivost)	2254	2524	-	-	2524	2764	-	-	-
Osovinsko rastojanje	3450	3450	-	-	4035	4035	-	-	-
Dužina tovarnog prostora (mm)	3120	3120	-	-	3705	3705	-	-	-
Zapremina tovarnog prostora (m ³)	10	11.5	-	-	13	15	-	-	-
GVW 3500 HEAVY									
Dužina	-	5413	-	-	5998	5998	-	6363	6363
Širina	-	2050	-	-	2050	2050	-	2050	2050
Visina (std. / povećana nosivost)	-	2539	-	-	2534/2612	2774/2850	-	2534/2612	2774/2850
Osovinsko rastojanje	-	3450	-	-	4035	4035	-	4035	4035
Dužina tovarnog prostora (mm)	-	3120	-	-	3705	3705	-	4070	4070
Zapremina tovarnog prostora (m ³)	-	11.5	-	-	13	15	-	15	17

NAPOMENE:

Cjenovnik je informativnog karaktera. Proizvođač zadržava pravo naknadne izmjene mogućnosti poručivanja modela i dodatne opreme. Prije potpisivanja ugovora o kupoprodaji kod ovlaštenog prodavca, molimo da se informišete o tačnoj serijskoj opremi, dodatnoj opremi, cijeni i rokovima isporuke.

TEHNIČKE SPECIFIKACIJE – TOYOTA PROACE MAX

GVW 4250 HEAVY	H1	H2	H3	H1	H2	H3	H1	H2	H3
Dužina	-	-	-	-	5998	5998	-	6363	6363
Širina	-	-	-	-	2050	2050	-	2050	2050
Visina (std. / povećana nosivost)	-	-	-	-	2612	2850	-	2612	2850
Osovinsko rastojanje	-	-	-	-	4035	4035	-	4035	4035
Dužina tovarnog prostora (mm)	-	-	-	-	3705	3705	-	4070	4070
Zapremina tovarnog prostora (m ³)	-	-	-	-	13	15	-	15	17

Vanjske dimenzije i dimenzije tovarnog prostora (mm)	Panelni furgon Crew Cab L2	Panelni furgon Crew Cab L3	Panelni furgon Crew Cab L4
GVW 3500 & 4150 HEAVY		H2	
Dužina	5413	5998	6363
Širina	2050	2050	2050
Visina (std. / povećana nosivost)	2524	2534	2534/2612
Osovinsko rastojanje	3450	4035	4035
Dužina tovarnog prostora (mm)	1790	2375	2740
Zapremina tovarnog prostora (m ³)	9	10.5	12.5

Vanjske dimenzije i dimenzije tovarnog prostora (mm)	Šasija & Šasija Crew Cab L3	Šasija & Šasija Crew Cab L4
GVW 3500 HEAVY AND 4250		H1
Dužina	5943	6308
Širina	2050	2050
Visina (std. / povećana nosivost)	2254	2254
Osovinsko rastojanje	4035	4035
Dužina tovarnog prostora (mm)	x	x
Zapremina tovarnog prostora (m ³)	x	x

Vanjske dimenzije i dimenzije tovarnog prostora (mm)	Platforma L3	Platforma L4
GVW 3500 HEAVY		H1
Dužina	5943	6308
Širina	2050	2050
Visina (std. / povećana nosivost)	2153	2153
Osovinsko rastojanje	4035	4035
Dužina tovarnog prostora (mm)	x	x
Zapremina tovarnog prostora (m ³)	x	x

Vanjske dimenzije i dimenzije tovarnog prostora (mm)	Dropside & Dropside Crew Cab L3	Dropside & Dropside Crew Cab L4
GVW 3500 HEAVY AND 4250		H1
Dužina	6328/6228	6693/6678
Širina	2100	2100
Visina (std. / povećana nosivost)	2424	2424
Osovinsko rastojanje	4035	4035
Dužina tovarnog prostora (mm)	3833/2888	4198/3338
Zapremina tovarnog prostora (m ³)	x	x

NAPOMENE:

Cjenovnik je informativnog karaktera. Proizvođač zadržava pravo naknadne izmjene mogućnosti poručivanja modela i dodatne opreme. Prije potpisivanja ugovora o kupoprodaji kod ovlaštenog prodavca, molimo da se informišete o tačnoj serijskoj opremi, dodatnoj opremi, cijeni i rokovima isporuke.

DIMENZIJE – TOYOTA PROACE MAX

Vanjske dimenzije i dimenzije tovarnog prostora (mm)	L3		
GVW 3500 HEAVY AND 4250	H1		
	TIPPER 1	TIPPER 3 WAY	TIPPER CREW CAB
Dužina	6128	6170	6210
Širina	2100	2100	2100
Visina (std. / povećana nosivost)	2424	2335	2360
Osovinsko rastojanje	4035	4035	4035
Dužina tovarnog prostora (mm)	3625	3660	2860
Zapremina tovarnog prostora (m ³)	7	8	5,8

Mase (kg)	2.2 L 120HP	2.2 L 140HP	2.2 L 180HP	BEV 110kWh
Panelni furgon				
Masa vozila u voznom stanju (uključujući vozača) (min/max)	2075-2150	2075-2265	2105-2285	2865-2940
Max masa vozila (t)	3.3	3.3 – 3.5 Heavy	3.5 – 3.5 Heavy	3.5 Heavy – 4.25
Max nosivost	1225-1300	1225-1500	1290-1470	635-1460
Max kapacitet vuče (kočena prikolica)	2500	2500-3000	2500-3000	2400

Upravljanje (m)	L2	L3	L4
Tip	Electric rack and pinion power steering		
Radijus zakretanja	12,5	14,3	15,3

NAPOMENE:

Cjenovnik je informativnog karaktera. Proizvođač zadržava pravo naknadne izmjene mogućnosti poručivanja modela i dodatne opreme. Prije potpisivanja ugovora o kupoprodaji kod ovlaštenog prodavca, molimo da se informišete o tačnoj serijskoj opremi, dodatnoj opremi, cijeni i rokovima isporuke.